



INSTITUTO DE PREV.S.P.MUN. OURIÇOS - SP
LEI DE DIRETRIZES ORÇAMENTÁRIAS
ANEXO DE METAS FISCAIS
DESPESAS OBRIGATORIAS DE CARÁTER CONTINUADO
2019

Lei: 1, Data: 01/04/2019

ITEM	DESCRIÇÃO
0	Encargos Gerais do Município - Precatórios
1	Previdência Social Municipal - Tx. Administrativa
2	Previdência Social
9999	Reserva de Contingência


SIMÉIA CARDOSO RIBEIRO
DIRETORA PRESIDENTE
131.352.818-84


FERNANDO JOSÉ GOBETTI MACHADO
DIRETOR EXECUTIVO
229.149.958-06


FERNANDO JOSÉ GOBETTI MACHADO
CONTADOR
229.149.958-06

Programa	Descrição				
0000	Encargos Gerais do Município				
<i>Indicador</i>		<i>Unidade de Medida</i>		<i>Índice Recente</i>	<i>Índice Futuro</i>
Precatórios e Sentenças Judiciais		Qtde	Quantidade	8	8
0001	Previdência Social Municipal				
<i>Indicador</i>		<i>Unidade de Medida</i>		<i>Índice Recente</i>	<i>Índice Futuro</i>
TAXA ADMINISTRATIVA		%	Percentual	2	2
0002	Previdencia Social				
<i>Indicador</i>		<i>Unidade de Medida</i>		<i>Índice Recente</i>	<i>Índice Futuro</i>
BENEFÍCIOS CONCEDIDOS		Qtde	Quantidade	1120	1280
9999	Reserva de Contingência				
<i>Indicador</i>		<i>Unidade de Medida</i>		<i>Índice Recente</i>	<i>Índice Futuro</i>
PERCENTUAL DA RESERVA		%	Percentual	1,72	1,7

SIMÉIA CARDOSO RIBEIRO
DIRETORA PRESIDENTE
131.352.818-84

FERNANDO JOSÉ GOBETTI MACHADO
DIRETOR EXECUTIVO
229.149.958-06

FERNANDO JOSÉ GOBETTI MACHADO
CONTADOR
229.149.958-06

INSTITUTO DE PREV.S.P.MUN. OURINHO - SP
LEI DE DIRETRIZES ORÇAMENTÁRIAS
ANEXO DE METAS FISCAIS

PROGRAMAS, METAS E AÇÕES (LDO INICIAL 2019)
 2019
Lei: 1, Data: 01/04/2019

Programa	Descrição
0000	Encargos Gerais do Município

Metas

Indicadores
 Precatórios e Sentenças Judiciais

Unidade de Medida	Quantidade	Índice Recente	Índice Futuro
Qtd		8	8


Ações

Entidade	Unid.Orçam.	Proj.Ativ.	Função	SubFunção	FonGrupo	FonCódigo	Categoria	Meta	Valor
0001	INSTITUTO DE PREV DOS SERV.P. DO M.DE OURINHOS							2	6.000,00
	040101	ADMINISTRAÇÃO							
		0906	Indenizações e Restituições						
		28	Encargos Especiais						
		846	Outros Encargos Especiais						
	04		RECURSOS PRÓPRIOS DA ADMINISTRAÇÃO INDIRETA						
		00	Recursos Ordinarios						
			3						
			DESPESAS CORRENTES						

0001	INSTITUTO DE PREV DOS SERV.P. DO M.DE OURINHOS							10	181.000,00
	040101	ADMINISTRAÇÃO							
		0907	Sentenças Judiciais						
		28	Encargos Especiais						
		843	Serviço da Dívida Interna						
	04		RECURSOS PRÓPRIOS DA ADMINISTRAÇÃO INDIRETA						
		00	Recursos Ordinarios						
			3						
			DESPESAS CORRENTES						

Total Geral do Programa:

187.000,00



INSTITUTO DE PREV.S.P.MUN. OURINHO, SP
LEI DE DIRETRIZES ORÇAMENTÁRIAS
ANEXO DE METAS FISCAIS
PROGRAMAS, METAS E AÇÕES (LDO INICIAL 2019)
 2019

Lei: 1, Data: 01/04/2019

Programa	Descrição
0001	Previdência Social Municipal

Metas

Indicadores	Unidade de Medida	Índice Recente	Índice Futuro
TAXA ADMINISTRATIVA	% Percentual	2	2
Ações			
Entidade	Unid.Orçam.	Proj.Ativ.	Função
0001	INSTITUTO DE PREV DOS SERV.P. DO M.DE OURINHOS	040101	ADMINISTRAÇÃO
1260	Aquisição de Equipamentos e Material Permanente - IPMO	04	Administração
122	Administração Geral	04	RECURSOS PRÓPRIOS DA ADMINISTRAÇÃO INDIRETA
00	Recursos Ordinarios	4	DESPESAS DE CAPITAL
20	Meta	20	Valor
			102.000,00

0001	INSTITUTO DE PREV DOS SERV.P. DO M.DE OURINHOS	040101	ADMINISTRAÇÃO	2601	Manutenção da Diretoria Executiva	04	Administração	122	Administração Geral	04	RECURSOS PRÓPRIOS DA ADMINISTRAÇÃO INDIRETA	00	Recursos Ordinarios	3	DESPESAS CORRENTES	2	1.687.000,00
------	--	--------	---------------	------	-----------------------------------	----	---------------	-----	---------------------	----	---	----	---------------------	---	--------------------	---	--------------

Total Geral do Programa:

1.789.000,00




INSTITUTO DE PREV.S.P.MUN. OURINHOS - SP
LEI DE DIRETRIZES ORÇAMENTÁRIAS
ANEXO DE METAS FISCAIS

PROGRAMAS, METAS E AÇÕES (LDO INICIAL 2019)
2019

Lei: 1, Data: 01/04/2019

Programa	Descrição
0002	Previdencia Social

Metas	Indicadores	Unidade de Medida		Índice Recente	Índice Futuro	Meta	Valor	
		Qtde	Quantidade					
Ações	BENEFÍCIOS CONCEDIDOS			1120	1280			
	Entidade	Unid.Orçam.	Proj.Ativ.	Função	SubFunção	FonGrupo	FonCódigo	Categoria
	0001	INSTITUTO DE PREV.DOS SERV.P. DO M.DE OURINHOS						
		040102	PREVIDENCIA SOCIAL					
		2602	Manutenção de Benefícios					
		09	Previdência Social					
		272	Previdência do Regime Estatutário					
		04	RECURSOS PRÓPRIOS DA ADMINISTRAÇÃO INDIRETA					
		00	Recursos Ordinários					
		3	DESPESAS CORRENTES					

Total Geral do Programa:  **47.424.000,00** 

INSTITUTO DE PREV.S.P.MUN. OURINHO - SP
LEI DE DIRETRIZES ORÇAMENTÁRIAS
ANEXO DE METAS FISCAIS
PROGRAMAS, METAS E AÇÕES (LDO INICIAL 2019)
 2019



Lei: 1, Data: 01/04/2019

Programa	Descrição
9999	Reserva de Contingência

Metas		Indicadores	Unidade de Medida	Índice Recente	Índice Futuro			
		PERCENTUAL DA RESERVA	%	1,72	1,7			
Ações								
Entidade	Unid. Orçam.	Proj. Ativ.	Função	SubFunção	FonCódigo	Categoria	Meta	Valor
0001	INSTITUTO DE PREV DOS SERV.P. DO M.DE OURINHOS						1,7	855.000,00
	040101	ADMINISTRAÇÃO						
	9999	Reserva Orçamentária - RPPS						
	99	Reserva de Contingência						
	999	Reserva de Contingência						
	04	RECURSOS PRÓPRIOS DA ADMINISTRAÇÃO INDIRETA						
	00	Recursos Ordinarios						
	9	RESERVA DE CONTINGÊNCIA						

Total Geral do Programa: 855.000,00

Total Geral da LDO: 50.255.000,00

 SIMÉIA CARDOSO RIBEIRO DIRETORA PRESIDENTE 131.352.818-84	 FERNANDO JOSÉ GOBETTI MACHADO DIRETOR EXECUTIVO 229.149.958-06	 FERNANDO JOSÉ GOBETTI MACHADO CONTADOR 229.149.958-06
--	---	--

INSTITUTO DE PREVIDÊNCIA MUNICIPAL DE OURINHOS - SP
LEI DE DIRETRIZES ORÇAMENTÁRIAS
ANEXO DE METAS FISCAIS
METAS ANUAIS


2019


Lei: 1, Data: 01/04/2019

AMF - Demonstrativo I (LRF, art. 4º, § 1º)

PASSIVOS CONTINGENTES	2019			2020			2021		
	VI. Corrente (a)	VI. Constante	% PIB (a/PIB)x100	VI. Corrente (b)	VI. Constante	% PIB (b/PIB)x100	VI. Corrente (c)	VI. Constante	% PIB (c/PIB)x100
Receita Total	50.255.000,00	47.187.793,43	2.512.750.000,000000	55.515.000,00	49.083.578,68	1.387.875.000,000000	62.306.000,00	53.224.966,46	2.076.866.666,666700
Receitas Primárias (I)	45.844.417,00	43.046.400,94	2.292.220.850,000000	54.556.639,91	48.236.244,76	1.363.915.997,750000	61.386.000,00	52.439.055,49	2.046.200.000,000000
Despesa Total	50.255.000,00	47.187.793,43	2.512.750.000,000000	55.515.000,00	49.083.578,68	1.387.875.000,000000	62.306.000,00	53.224.966,46	2.076.866.666,666700
Despesas Primárias (II)	50.255.000,00	47.187.793,43	2.512.750.000,000000	55.515.000,00	49.083.578,68	1.387.875.000,000000	62.306.000,00	53.224.966,46	2.076.866.666,666700
Resultado Primário (III) = (I - II)	-4.410.583,00	-4.141.392,49	-220.529.150,000000	-958.360,09	-847.333,93	-23.959.002,250000	-920.000,00	-785.910,97	-30.666.666,666700
Resultado Nominal	0,00	0,00	0,000000	0,00	0,00	0,000000	0,00	0,00	0,000000
Dívida Pública Consolidada	0,00	0,00	0,000000	0,00	0,00	0,000000	0,00	0,00	0,000000
Dívida Consolidada Líquida	0,00	0,00	0,000000	0,00	0,00	0,000000	0,00	0,00	0,000000
Receitas Primárias advindas de PPP (IV)	0,00	0,00	0,000000	0,00	0,00	0,000000	0,00	0,00	0,000000
Despesas Primárias geradas por PPP (V)	0,00	0,00	0,000000	0,00	0,00	0,000000	0,00	0,00	0,000000
Impacto de saldo das PPP (VI) = (IV - V)	0,00	0,00	0,000000	0,00	0,00	0,000000	0,00	0,00	0,000000

FONTE: SCPI - PPA [8.21.25.1], INSTITUTO DE PREVIDÊNCIA MUNICIPAL DE OURINHOS, Data/hora da emissão: 11/abr/2018 17h e 50m


SIMÉIA CARDOSO RIBEIRO
 DIRETORA PRESIDENTE
 131.352.818-84


FERNANDO JOSÉ GOBETTI MACHADO
 DIRETOR EXECUTIVO
 229.149.958-06


FERNANDO JOSÉ GOBETTI MACHADO
 CONTADOR
 229.149.958-06

LEI DE DIRETRIZES ORÇAMENTÁRIAS

ANEXO DE METAS FISCAIS

AVALIAÇÃO DO CUMPRIMENTO DAS METAS FISCAIS DO EXERCÍCIO ANTERIOR

2019

Lei: 1, Data: 01/04/2019

AMF - Demonstrativo 2 (LRF, art. 4º, §2º, inciso I)

RS 1,00

ESPECIFICAÇÃO	Metas Previstas 2017 (a)	% PIB	% RCL	Metas Realizadas 2017 (b)	% PIB	% RCL	Variação	
							Valor (c)=(b-a)	% (c/a)x100
Receita Total	39.900.000,00	1.078.378.378,378406	3.846.153,84620	30.621.052,23	827.596.006,21420	093.111,23080	-9.278.947,77	-23,26000
Receitas Primárias (I)	39.900.000,00	1.078.378.378,378406	3.846.153,84620	29.796.775,53	805.318.257,56468	411.931,23080	-10.103.224,47	-25,32000
Despesa Total	39.900.000,00	1.078.378.378,378406	3.846.153,84620	34.216.423,24	924.768.195,67526	406.511,38460	-5.683.576,76	-14,24000
Despesa Primárias (II)	39.900.000,00	1.078.378.378,378406	3.846.153,84620	34.216.423,24	924.768.195,67526	406.511,38460	-5.683.576,76	-14,24000
Resultado Primário (I - II)	0,00	0,00000	0,00000	-4.419.647,71	-119.449.938,10840	994.580,15380	-4.419.647,71	0,00000
Resultado Nominal	0,00	0,00000	0,00000	0,00	0,00000	0,00000	0,00	0,00000
Dívida Pública Consolidada	0,00	0,00000	0,00000	0,00	0,00000	0,00000	0,00	0,00000
Dívida Consolidada Líquida	0,00	0,00000	0,00000	0,00	0,00000	0,00000	0,00	0,00000

FONTE: SCPI - PPA [8.21.25.1], INSTITUTO DE PREV DOS SERV.P. DO M.DE OURINHOS, Data/hora da emissão: 11/abr/2018 17h e 51m"

SIMÉIA CARDOSO RIBEIRO
DIRETORA PRESIDENTE
131.352.818-84

FERNANDO JOSÉ GOBETTI MACHADO
DIRETOR EXECUTIVO
229.149.958-06

FERNANDO JOSÉ GOBETTI MACHADO
CONTADOR
229.149.958-06

INSTITUTO DE PREVIDÊNCIA MUNICIPAL DE OURINHOS - SP
LEI DE DIRETRIZES ORÇAMENTÁRIAS

ANEXO DE METAS FISCAIS
METAS FISCAIS ATUAIS COMPARADAS COM AS FIXADAS NOS TRÊS EXERCÍCIOS ANTERIORES
2019

Lei: 1, Data: 01/04/2019


R\$ 1,00

AMF - Demonstrativo 3 (LRF, art. 4º, §2º, inciso II)

ESPECIFICAÇÃO	VALORES A PREÇOS CORRENTES										
	2016	2017	%	2018	%	2019	%	2020	%	2021	%
Receita Total	30.596.739,41	30.621.052,23	0,08	42.129.018,00	37,58	50.255.000,00	19,29	55.515.000,00	10,47	62.306.000,00	12,23
Receitas Primárias (I)	24.840.543,73	29.796.775,53	19,95	36.631.073,00	22,94	45.844.417,00	25,15	54.556.639,91	19,00	61.386.000,00	12,52
Despesa Total	30.407.576,48	34.216.423,24	12,53	42.129.018,00	23,13	50.255.000,00	19,29	55.515.000,00	10,47	62.306.000,00	12,23
Despesas Primárias (II)	30.407.576,48	34.216.423,24	12,53	42.129.018,00	23,13	50.255.000,00	19,29	55.515.000,00	10,47	62.306.000,00	12,23
Resultado Primário (III) = (I - II)	0,00	-4.419.647,71	0,00	-5.497.945,00	24,40	-4.410.583,00	-19,78	-958.360,09	-78,27	-920.000,00	-4,00
Resultado Nominal	0,00	0,00	0,00	0,00	0,00	0,00	0,00	0,00	0,00	0,00	0,00
Dívida Pública Consolidada	0,00	0,00	0,00	0,00	0,00	0,00	0,00	0,00	0,00	0,00	0,00
Dívida Consolidada Líquida	0,00	0,00	0,00	0,00	0,00	0,00	0,00	0,00	0,00	0,00	0,00

ESPECIFICAÇÃO	VALORES A PREÇOS CONSTANTES										
	2016	2017	%	2018	%	2019	%	2020	%	2021	%
Receita Total	30.596.739,41	30.621.052,23	0,08	42.129.018,00	37,58	50.255.000,00	19,29	55.515.000,00	10,47	62.306.000,00	12,23
Receitas Primárias (I)	24.840.543,73	29.796.775,53	19,95	36.631.073,00	22,94	45.844.417,00	25,15	54.556.639,91	19,00	61.386.000,00	12,52
Despesa Total	30.407.576,48	34.216.423,24	12,53	42.129.018,00	23,13	50.255.000,00	19,29	55.515.000,00	10,47	62.306.000,00	12,23
Despesas Primárias (II)	30.407.576,48	34.216.423,24	12,53	42.129.018,00	23,13	50.255.000,00	19,29	55.515.000,00	10,47	62.306.000,00	12,23
Resultado Primário (III) = (I - II)	0,00	-4.419.647,71	0,00	-5.497.945,00	24,40	-4.410.583,00	-19,78	-958.360,09	-78,27	-920.000,00	-4,00
Resultado Nominal	0,00	0,00	0,00	0,00	0,00	0,00	0,00	0,00	0,00	0,00	0,00
Dívida Pública Consolidada	0,00	0,00	0,00	0,00	0,00	0,00	0,00	0,00	0,00	0,00	0,00
Dívida Consolidada Líquida	0,00	0,00	0,00	0,00	0,00	0,00	0,00	0,00	0,00	0,00	0,00


FONTE: SCPI - PPA (8.21.25.1), INSTITUTO DE PREVIDÊNCIA MUNICIPAL DE OURINHOS, Data/hora da emissão: 11/abr/2018 17h e 52m"



SIMÉIA CARDOSO RIBEIRO
DIRETORA PRESIDENTE
131.352.818-84



FERNANDO JOSÉ GOBETTI MACHADO
DIRETOR EXECUTIVO
229.149.958-06



FERNANDO JOSÉ GOBETTI MACHADO
CONTADOR
229.149.958-06

**LEI DE DIRETRIZES ORÇAMENTÁRIAS
ANEXO DE METAS FISCAIS
EVOLUÇÃO DO PATRIMÔNIO LÍQUIDO
2019**

Lei: 1, Data: 01/04/2019

AMF - Demonstrativo 4 (LRF, art. 4º, §2º, inciso III)

R\$ 1,00

REGIME NORMAL						
PATRIMÔNIO LÍQUIDO	2017	%	2016	%	2015	%
Patrimônio/Capital	3.463.802,07	100,000	2.516.966,87	100,000	3.239.117,26	100,000
Reservas	0,00	0,000	0,00	0,000	0,00	0,000
Resultado Acumulado	0,00	0,000	0,00	0,000	0,00	0,000
TOTAL	3.463.802,07	100,00	2.516.966,87	100,00	3.239.117,26	100,00

REGIME PREVIDENCIÁRIO						
PATRIMÔNIO LÍQUIDO	2017	%	2016	%	2015	%
Patrimônio	0,00	0,000	0,00	0,000	0,00	0,000
Reservas	0,00	0,000	0,00	0,000	0,00	0,000
Lucros ou Prejuízos Acumulados	0,00	0,000	0,00	0,000	0,00	0,000
TOTAL	0,00	0,00	0,00	0,00	0,00	0,00

FONTE: SCPI - PPA [8.21.25.1], INSTITUTO DE PREV DOS SERV.P. DO M.DE OURINHOS, Data/hora da emissão: 11/abr/2018 17h e 56m"

SIMÉIA CARDOSO RIBEIRO
DIRETORA PRESIDENTE
131.352.818-84

FERNANDO JOSÉ GOBETTI MACHADO
DIRETOR EXECUTIVO
229.149.958-06

FERNANDO JOSÉ GOBETTI MACHADO
CONTADOR
229.149.958-06

INSTITUTO DE PREV.S.P.MUN. OURINHOS - SP

LEI DE DIRETRIZES ORÇAMENTÁRIAS

ANEXO DE RISCOS FISCAIS

DEMONSTRATIVO DE RISCOS FISCAIS E PROVIDÊNCIAS

2019

Lei: 1, Data: 01/04/2019

ARF (LRF, art 4º, § 3º)


R\$ 1,00

PASSIVOS CONTINGENTES		PROVIDÊNCIAS	
Descrição	Valor	Descrição	Valor
PASSIVOS CONTINGENTES	0,00		0,00
Demandas Judiciais	0,00		0,00
Dívidas em Processo de Reconhecimento	0,00		0,00
Avais e Garantias Concedidas	0,00		0,00
Assunção de Passivos	0,00		0,00
Assistências Diversas	0,00		0,00
Outros Passivos Contingentes	0,00		0,00
SUBTOTAL	0,00	SUBTOTAL	0,00
DEMAIS RISCOS FISCAIS PASSIVOS	0,00		0,00
Frustração de Arrecadação	2.000.000,00	Saldo de Exercício anteriores	2.000.000,00
Restituição de Tributos a Maior	0,00		0,00
Discrepância de Projeções:	855.000,00	Reserva de Contingência	855.000,00
Outros Riscos Fiscais	0,00		0,00
SUBTOTAL	2.855.000,00	SUBTOTAL	2.855.000,00
TOTAL	2.855.000,00	TOTAL	2.855.000,00

FONTE: SCPI - PPA [8.21.25.1], INSTITUTO DE PREV DOS SERV.P. DO M.DE OURINHOS, Data/hora da emissão: 11/abr/2018 18h e 03m"



SIMÉIA CARDOSO RIBEIRO
DIRETORA PRESIDENTE
131.352.818-84



FERNANDO JOSÉ GOBETTI MACHADO
DIRETOR EXECUTIVO
229.149.958-06



FERNANDO JOSÉ GOBETTI MACHADO
CONTADOR
229.149.958-06


**INSTITUTO DE PREVIDÊNCIA DOS SERVIDORES PÚBLICOS DO
MUNICÍPIO DE OURINHOS
CNPJ: 05.591.313/0001-85**

8.4. Projeções Atuariais – Fundo Previdenciário:

31/12/2016

ANO	RECEITAS PREVIDENCIÁRIAS (a)	DESPESAS PREVIDENCIÁRIAS (b)	RESULTADO PREVIDENCIÁRIO ANUAL (c) = (a-b)	SALDO FINANCEIRO DO EXERCÍCIO
2017	10.753.573,33	450.275,84	10.303.297,49	51.579.760,46
2018	11.436.084,20	713.718,93	10.722.365,27	62.302.125,73
2019	12.125.872,47	1.064.855,31	11.061.017,16	73.363.142,89
2020	12.822.008,56	1.394.239,80	11.427.768,76	84.790.911,65
2021	13.533.893,84	1.841.985,05	11.691.908,79	96.482.820,44
2022	14.284.848,16	2.430.927,02	11.853.921,14	108.336.741,59
2023	15.045.531,96	2.728.993,75	12.316.538,21	120.653.279,80
2024	15.775.025,07	3.504.186,33	12.270.838,74	132.924.118,54
2025	16.571.582,80	4.006.102,35	12.565.480,45	145.489.598,99
2026	17.320.191,08	4.855.526,70	12.464.664,38	157.954.263,37
2027	17.995.333,02	5.530.258,58	12.465.074,44	170.419.337,80
2028	18.628.580,21	6.564.853,98	12.063.726,23	182.483.064,04
2029	19.260.709,41	7.449.466,43	11.811.242,98	194.294.307,02
2030	19.875.962,29	8.277.265,24	11.598.697,05	205.893.004,07
2031	20.358.803,07	9.742.529,82	10.616.273,25	216.509.277,32
2032	20.852.907,81	10.648.206,89	10.204.700,92	226.713.978,24
2033	21.349.828,09	11.285.591,82	10.064.236,27	236.778.214,52
2034	21.670.541,85	12.675.575,93	8.994.965,92	245.773.180,43
2035	21.969.507,36	13.823.262,74	8.146.244,62	253.919.425,06
2036	22.241.495,54	14.871.810,13	7.369.685,41	261.289.110,47
2037	22.346.734,48	16.392.790,02	5.953.944,46	267.243.054,93
2038	22.444.078,07	17.432.951,65	5.011.126,42	272.254.181,36
2039	22.473.859,05	18.403.944,61	4.069.914,44	276.324.095,80
2040	22.409.548,77	19.443.428,67	2.966.120,10	279.290.215,90
2041	22.312.092,78	20.268.274,21	2.043.818,57	281.334.034,47
2042	22.032.946,12	21.450.814,48	582.131,64	281.916.166,11
2043	21.674.124,31	22.527.809,64	-853.685,33	281.062.480,78
2044	21.218.010,53	23.546.965,76	-2.328.955,23	278.733.525,54
2045	20.709.431,10	24.362.183,57	-3.652.752,47	275.080.773,07
2046	20.084.205,41	25.256.416,84	-5.172.211,43	269.908.561,64
2047	19.348.050,26	26.111.492,88	-6.763.442,62	263.145.119,03
2048	18.679.744,82	26.281.805,53	-7.602.060,71	255.543.058,32
2049	17.973.770,54	26.347.426,55	-8.373.656,01	247.169.402,31
2050	17.225.026,04	26.346.941,36	-9.121.915,32	238.047.486,99
2051	16.460.130,74	26.181.313,16	-9.721.182,42	228.326.304,57
2052	15.618.107,62	26.089.738,04	-10.471.630,42	217.854.674,15
2053	14.819.204,83	25.664.163,33	-10.844.958,50	207.009.715,65
2054	14.059.827,83	24.980.110,93	-10.920.283,10	196.089.432,55


Siméia Cardoso Ribeiro
Diretora - Presidente
IPMO


Fernando Jose Gobetti Machado
Diretor Executivo
CRC: 1SP 275879

... continuação

ANO	RECEITAS PREVIDENCIÁRIAS (a)	DESPESAS PREVIDENCIÁRIAS (b)	RESULTADO PREVIDENCIÁRIO ANUAL (c) = (a-b)	SALDO FINANCEIRO DO EXERCÍCIO
2055	13.300.897,73	24.248.338,76	-10.947.441,03	185.141.991,52
2056	12.537.631,32	23.484.207,06	-10.946.575,74	174.195.415,78
2057	11.777.281,34	22.680.517,92	-10.903.236,58	163.292.179,19
2058	11.033.671,65	21.803.028,52	-10.769.356,87	152.522.822,32
2059	10.311.205,26	20.860.544,15	-10.549.338,89	141.973.483,43
2060	9.602.587,61	19.897.462,61	-10.294.875,00	131.678.608,43
2061	8.910.243,33	18.917.153,56	-10.006.910,23	121.671.698,19
2062	8.236.521,75	17.923.350,61	-9.686.828,86	111.984.869,34
2063	7.583.677,91	16.920.113,93	-9.336.436,02	102.648.433,32
2064	6.953.834,85	15.911.779,58	-8.957.944,73	93.690.488,59
2065	6.348.971,27	14.902.943,68	-8.553.972,41	85.136.516,17
2066	5.770.894,58	13.898.479,46	-8.127.584,88	77.008.931,29
2067	5.221.195,10	12.903.344,46	-7.682.149,36	69.326.781,93
2068	4.701.230,91	11.922.618,27	-7.221.387,36	62.105.394,56
2069	4.212.079,01	10.961.219,77	-6.749.140,76	55.356.253,81
2070	3.754.528,02	10.023.849,31	-6.269.321,29	49.086.932,52
2071	3.329.084,20	9.114.943,42	-5.785.859,22	43.301.073,30
2072	2.935.986,30	8.238.717,19	-5.302.730,89	37.998.342,41
2073	2.575.231,50	7.399.208,70	-4.823.977,20	33.174.365,21
2074	2.246.573,91	6.600.253,45	-4.353.679,54	28.820.685,67
2075	1.949.489,61	5.845.210,72	-3.895.721,11	24.924.964,56
2076	1.683.199,99	5.136.886,17	-3.453.686,18	21.471.278,39
2077	1.446.679,03	4.477.511,01	-3.030.831,98	18.440.446,41
2078	1.238.676,97	3.868.632,66	-2.629.955,69	15.810.490,72
2079	1.057.768,39	3.311.203,75	-2.253.435,36	13.557.055,37
2080	902.352,36	2.805.631,96	-1.903.279,60	11.653.775,77
2081	770.693,46	2.351.738,01	-1.581.044,55	10.072.731,22
2082	660.951,37	1.948.732,72	-1.287.781,35	8.784.949,87
2083	571.204,86	1.595.144,00	-1.023.939,14	7.761.010,73
2084	499.486,16	1.288.714,07	-789.227,91	6.971.782,83
2085	443.816,19	1.026.458,98	-582.642,79	6.389.140,03
2086	402.250,52	804.888,12	-402.637,60	5.986.502,44
2087	372.927,62	620.263,30	-247.335,68	5.739.166,75
2088	354.110,81	468.743,14	-114.632,33	5.624.534,42
2089	344.226,70	346.602,42	-2.375,72	5.622.158,69
2090	341.862,43	250.129,04	91.733,39	5.713.892,09
2091	345.773,52	175.727,88	170.045,64	5.883.937,72
2092	354.872,89	119.801,08	235.071,81	6.119.009,53

Considerações no levantamento dos resultados da demonstração das Receitas e Despesas:

1. A coluna saldo financeiro contempla o valor atual dos ativos do RPPS;
2. A Coluna Receitas Previdenciárias é composta pelas contribuições da Prefeitura, ativos e inativos, descontada a taxa de administração, recebimento dos parcelamentos, compensação previdenciária estimada e rentabilidade financeira;
3. A Coluna Despesas Previdenciárias agrega as obrigações anuais com o pagamento de benefícios.

... continuação

ANO	RECEITAS PREVIDENCIÁRIAS (a)	DESPESAS PREVIDENCIÁRIAS (b)	RESULTADO PREVIDENCIÁRIO ANUAL (c) = (a-b)	SALDO FINANCEIRO DO EXERCÍCIO
2055	1.128.112,88	15.328.338,79	-14.200.225,91	0,00
2056	993.761,94	13.850.441,24	-12.856.679,30	0,00
2057	869.053,94	12.445.427,49	-11.576.373,55	0,00
2058	754.184,28	11.117.233,99	-10.363.049,71	0,00
2059	649.214,64	9.868.933,40	-9.219.718,76	0,00
2060	554.084,21	8.702.851,48	-8.148.767,27	0,00
2061	468.619,87	7.620.626,59	-7.152.006,72	0,00
2062	392.510,06	6.622.921,22	-6.230.411,16	0,00
2063	325.413,36	5.709.916,88	-5.384.503,52	0,00
2064	266.864,00	4.880.846,81	-4.613.982,81	0,00
2065	216.313,23	4.134.025,20	-3.917.711,97	0,00
2066	173.153,36	3.466.986,05	-3.293.832,69	0,00
2067	136.732,58	2.876.558,63	-2.739.826,05	0,00
2068	106.402,15	2.359.134,31	-2.252.732,16	0,00
2069	81.503,68	1.910.563,44	-1.829.059,76	0,00
2070	61.406,79	1.526.367,21	-1.464.960,42	0,00
2071	45.472,72	1.201.564,84	-1.156.092,12	0,00
2072	33.068,12	930.881,96	-897.813,84	0,00
2073	23.591,73	708.775,56	-685.183,83	0,00
2074	16.469,13	529.398,62	-512.929,49	0,00
2075	11.205,47	387.080,64	-375.875,17	0,00
2076	7.395,65	276.246,22	-268.850,57	0,00
2077	4.709,71	191.798,85	-187.089,14	0,00
2078	2.880,07	129.043,93	-126.163,86	0,00
2079	1.677,90	83.689,40	-82.011,50	0,00
2080	920,23	51.978,55	-51.058,32	0,00
2081	468,10	30.647,50	-30.179,40	0,00
2082	217,23	16.953,03	-16.735,80	0,00
2083	89,84	8.639,89	-8.550,05	0,00
2084	33,02	3.973,44	-3.940,42	0,00
2085	10,94	1.600,33	-1.589,39	0,00
2086	3,11	544,65	-541,54	0,00
2087	0,76	150,56	-149,80	0,00
2088	0,11	29,78	-29,67	0,00
2089	0,01	3,57	-3,56	0,00
2090	0,00	0,20	-0,20	0,00
2091	0,00	0,00	0,00	0,00
2092	0,00	0,00	0,00	0,00

Considerações no levantamento dos resultados da demonstração das Receitas e Despesas:

1. A coluna saldo financeiro contempla o valor atual dos ativos do Fundo Financeiro;
2. A Coluna Receitas Previdenciárias é composta pelas contribuições da Prefeitura, ativos e inativos, descontada a taxa de administração, recebimento dos parcelamentos, compensação previdenciária estimada e rentabilidade financeira;
3. A Coluna Despesas Previdenciárias agrega as obrigações anuais com o pagamento de benefícios;
4. O Coluna Resultado em negativo representa o valor estimado que a Prefeitura deverá aportar anualmente para complementar as contribuições normais e honrar com a folha do Fundo Financeiro.

Josely


[Assinatura]


**INSTITUTO DE PREVIDÊNCIA DOS SERVIDORES PÚBLICOS DO
MUNICÍPIO DE OURINHOS
CNPJ: 05.591.313/0001-85**

9.4. Projeções Atuariais – Fundo Financeiro:

31/12/2016

ANO	RECEITAS PREVIDENCIÁRIAS (a)	DESPESAS PREVIDENCIÁRIAS (b)	RESULTADO PREVIDENCIÁRIO ANUAL (c) = (a-b)	SALDO FINANCEIRO DO EXERCÍCIO
2017	14.475.741,69	36.962.770,25	-22.487.028,56	0,00
2018	14.138.630,53	38.665.065,82	-24.526.435,29	0,00
2019	13.665.204,22	40.981.687,50	-27.316.483,28	0,00
2020	13.231.395,07	42.354.379,41	-29.122.984,34	0,00
2021	12.780.078,26	44.091.621,58	-31.311.543,32	0,00
2022	12.189.716,17	45.885.097,91	-33.695.381,74	0,00
2023	11.564.281,99	47.566.527,57	-36.002.245,58	0,00
2024	11.002.446,47	48.797.412,29	-37.794.965,82	0,00
2025	10.368.025,94	50.204.450,50	-39.836.424,56	0,00
2026	9.721.157,44	51.524.252,99	-41.803.095,55	0,00
2027	9.124.628,37	52.338.639,51	-43.214.011,14	0,00
2028	8.555.567,15	52.897.206,95	-44.341.639,80	0,00
2029	8.039.467,07	53.099.946,75	-45.060.479,68	0,00
2030	7.540.058,22	53.008.563,92	-45.468.505,70	0,00
2031	7.025.927,89	52.852.739,12	-45.826.811,23	0,00
2032	6.633.874,46	52.228.533,44	-45.594.658,98	0,00
2033	6.206.724,58	51.529.140,69	-45.322.416,11	0,00
2034	5.787.891,75	50.736.893,15	-44.949.001,40	0,00
2035	5.430.603,14	49.707.509,72	-44.276.906,58	0,00
2036	5.058.470,89	48.584.175,02	-43.525.704,13	0,00
2037	4.801.764,61	47.033.376,31	-42.231.611,70	0,00
2038	4.516.176,79	45.514.515,82	-40.998.339,03	0,00
2039	4.241.568,31	43.944.337,45	-39.702.769,14	0,00
2040	3.965.232,45	42.316.627,00	-38.351.394,55	0,00
2041	3.732.319,44	40.523.233,33	-36.790.913,89	0,00
2042	3.524.320,75	38.632.177,87	-35.107.857,12	0,00
2043	3.316.349,28	36.731.318,78	-33.414.969,50	0,00
2044	3.109.216,15	34.826.024,63	-31.716.808,48	0,00
2045	2.903.774,22	32.921.964,05	-30.018.189,83	0,00
2046	2.700.887,08	31.025.036,70	-28.324.149,62	0,00
2047	2.501.433,14	29.141.509,55	-26.640.076,41	0,00
2048	2.306.293,17	27.277.778,50	-24.971.485,33	0,00
2049	2.116.352,52	25.440.463,18	-23.324.110,66	0,00
2050	1.932.475,74	23.636.120,61	-21.703.644,87	0,00
2051	1.755.443,93	21.871.132,59	-20.115.688,66	0,00
2052	1.585.957,73	20.151.828,67	-18.565.870,94	0,00
2053	1.424.595,30	18.484.384,45	-17.059.789,15	0,00
2054	1.271.842,99	16.874.692,61	-15.602.849,62	0,00


Siméia Cardoso Ribeiro
Diretora - Presidente
IPMO


Fernando Jose Gobetti Machado
Diretor Executivo
CRC: 1SP 275879

LEI DE DIRETRIZES ORÇAMENTÁRIAS

ANEXO DE METAS FISCAIS

AVALIAÇÃO DA SITUAÇÃO FINANCEIRA E ATUARIAL DO RPPS

2019

Lei: 1, Data: 01/04/2019

AMF - Demonstrativo 6 (LRF, art. 4º, § 2º, inciso IV, alínea "a")


R\$ 1,00


RECEITAS E DESPESAS PREVIDENCIÁRIOS DO REGIME PRÓPRIO DE PREVIDÊNCIA DOS SERVIDORES


PLANO PREVIDENCIÁRIO

RECEITAS PREVIDENCIÁRIAS - RPPS	2017	2016	2015
RECEITAS CORRENTES(I)	30.621.052,23	13.023.924,87	8.658.964,46
Receita de Contribuições dos Segurados	10.081.903,90	4.316.523,19	2.746.477,31
Civil	10.081.903,90	4.316.523,19	2.746.477,31
Ativo	9.891.296,76	4.316.523,19	2.746.477,31
Inativo	190.607,14	0,00	0,00
Pensionista	0,00	0,00	0,00
Militar	0,00	0,00	0,00
Ativo	0,00	0,00	0,00
Inativo	0,00	0,00	0,00
Pensionista	0,00	0,00	0,00
Receita de Contribuições Patronais	13.878.166,39	4.364.423,39	3.017.064,38
Civil	13.878.166,39	4.364.423,39	3.017.064,38
Ativo	13.878.166,39	4.364.423,39	3.017.064,38
Inativo	0,00	0,00	0,00
Pensionista	0,00	0,00	0,00
Militar	0,00	0,00	0,00
Ativo	0,00	0,00	0,00
Inativo	0,00	0,00	0,00
Pensionista	0,00	0,00	0,00
Em Regime de Parcelamento de Débitos	0,00	0,00	0,00
Receita Patrimonial	824.276,70	4.342.978,29	2.895.422,77
Receitas Imobiliárias	0,00	0,00	0,00
Receitas de Valores Mobiliários	824.276,70	4.342.978,29	2.895.422,77
Outras Receitas Patrimoniais	0,00	0,00	0,00
Receita de Serviços	0,00	0,00	0,00
Receita de Aporte Periódico de Valores Predef.	2.732.415,91	0,00	0,00
Outras Receitas Correntes	3.104.289,33	0,00	0,00
Compensação Previdenciária do RGPS para o RPPS	2.975.275,46	0,00	0,00
Demais Receitas Correntes	129.013,87	0,00	0,00
RECEITAS DE CAPITAL(II)	0,00	0,00	0,00
Alienação de Bens, Direitos e Ativos	0,00	0,00	0,00
Amortização de Empréstimos	0,00	0,00	0,00
Outras Receitas de Capital	0,00	0,00	0,00
TOTAL DAS RECEITAS(III) = (I + II)	30.621.052,23	13.023.924,87	8.658.964,46

DESPESAS PREVIDENCIÁRIAS - RPPS	2017	2016	2015
ADMINISTRAÇÃO(IV)	965.218,00	0,00	0,00
Despesas Correntes	951.022,00	0,00	0,00
Despesas de Capital	14.196,00	0,00	0,00
PREVIDÊNCIA(V)	33.251.205,24	0,00	0,00
Benefícios - Civil	33.128.014,94	0,00	0,00
Aposentadorias	25.020.339,03	0,00	0,00
Pensões	8.107.675,91	0,00	0,00
Outros Benefícios Previdenciários	0,00	0,00	0,00
Benefícios - Militar	0,00	0,00	0,00
Reformas	0,00	0,00	0,00
Pensões	0,00	0,00	0,00
Outros Benefícios Previdenciários	0,00	0,00	0,00
Outras Despesas Previdenciárias	123.190,30	0,00	0,00
Compensação Previd. do RPPS para o RGPS	123.190,30	0,00	0,00
Demais Despesas Previdenciárias	0,00	0,00	0,00
TOTAL DAS DESPESAS(VI) = (IV + V)	34.216.423,24	0,00	0,00


SIMÉIA CARDOSO RIBEIRO
DIRETORA PRESIDENTE
131.352.818-84


FERNANDO JOSÉ GOBETTI MACHADO
DIRETOR EXECUTIVO
229.149.958-06


FERNANDO JOSÉ GOBETTI MACHADO
CONTADOR
229.149.958-06

LEI DE DIRETRIZES ORÇAMENTÁRIAS

ANEXO DE METAS FISCAIS

AVALIAÇÃO DA SITUAÇÃO FINANCEIRA E ATUARIAL DO RPPS

2019

Lei: 1, Data: 01/04/2019

	2017	2016	2015
RESULTADO PREVIDENCIÁRIO(VII) = (III - VI)	-3.595.371,01	13.023.924,87	8.658.964,46

RECURSOS RPPS ARRECADADOS EM EXERCÍCIOS ANTERIORES	2017	2016	2015
VALOR	30.621.052,23	30.596.739,41	26.862.876,27

RESERVA ORÇAMENTÁRIA DO RPPS	2017	2016	2015
VALOR	2.800.000,00	140.000,00	350.000,00

APORTES DE RECURSOS PARA O PLANO PREVIDENCIÁRIO DO RPPS	2017	2016	2015
Plano de Amort. - Contr. Patronal Suplementar	0,00	0,00	0,00
Plano de Amort. - Aporte Periódico de Val. Predef.	2.732.415,91	0,00	0,00
Outros Aportes para o RPPS	0,00	0,00	0,00
Recursos para Cobertura de Déficit Financeiro	0,00	0,00	0,00

BENS E DIREITOS DO RPPS	2017	2016	2015
Caixa e Equivalentes de Caixa	442.450,06	43.055,95	52.826,73
Investimentos e Aplicações	40.767.464,08	41.801.827,42	43.326.499,78
Outro Bens e Direitos	4.484.329,30	4.493.811,76	4.706.878,27

PLANO FINANCEIRO

RECEITAS PREVIDENCIÁRIAS - RPPS	2017	2016	2015
RECEITAS CORRENTES(VIII)	0,00	17.572.814,54	18.203.911,81
Receita de Contribuições dos Segurados	0,00	4.879.903,56	4.737.118,18
Civil	0,00	4.879.903,56	4.737.118,18
Ativo	0,00	4.654.461,19	4.530.299,41
Inativo	0,00	192.354,12	175.837,00
Pensionista	0,00	33.088,25	30.981,77
Militar	0,00	0,00	0,00
Ativo	0,00	0,00	0,00
Inativo	0,00	0,00	0,00
Pensionista	0,00	0,00	0,00
Receita de Contribuições Patronais	0,00	8.702.498,33	9.255.264,58
Civil	0,00	8.702.498,33	9.255.264,58
Ativo	0,00	8.702.498,33	9.255.264,58
Inativo	0,00	0,00	0,00
Pensionista	0,00	0,00	0,00
Militar	0,00	0,00	0,00
Ativo	0,00	0,00	0,00
Inativo	0,00	0,00	0,00
Pensionista	0,00	0,00	0,00
Em Regime de Parcelamento de Débitos	0,00	0,00	0,00
Receita Patrimonial	0,00	1.413.217,39	1.420.048,63
Receitas Imobiliárias	0,00	0,00	0,00
Receitas de Valores Mobiliários	0,00	1.413.217,39	1.420.048,63
Outras Receitas Patrimoniais	0,00	0,00	0,00
Receita de Serviços	0,00	0,00	0,00
Outras Receitas Correntes	0,00	2.577.195,26	2.791.480,42
Compensação Previdenciária do RGPS para o RPPS	0,00	2.408.496,67	2.711.115,41
Demais Receitas Correntes	0,00	168.698,59	80.365,01
RECEITAS DE CAPITAL(IX)	0,00	0,00	0,00

SIMÉIA CARDOSO RIBEIRO
DIRETORA PRESIDENTE
131.352.818-84

FERNANDO JOSÉ GOBETTI MACHADO
DIRETOR EXECUTIVO
229.149.958-06

FERNANDO JOSÉ GOBETTI MACHADO
CONTADOR
229.149.958-06


Alienação de Bens, Direitos e Ativos	0,00	0,00	0,00
Amortização de Empréstimos	0,00	0,00	0,00
Outras Receitas de Capital	0,00	0,00	0,00
TOTAL DAS RECEITAS(X) = (VIII + IX)	0,00	17.572.814,54	18.203.911,81


DESPESAS PREVIDENCIÁRIAS - RPPS	2017	2016	2015
ADMINISTRAÇÃO(XI)	0,00	1.135.285,27	832.120,52
Despesas Correntes	0,00	1.130.742,27	803.282,32
Despesas de Capital	0,00	4.543,00	28.838,20
PREVIDÊNCIA(XII)	0,00	29.272.291,21	25.582.282,77
Benefícios - Civil	0,00	29.207.233,86	25.550.928,57
Aposentadorias	0,00	21.887.044,33	18.921.651,39
Pensões	0,00	7.320.189,53	6.629.277,18
Outros Benefícios Previdenciários	0,00	0,00	0,00
Benefícios - Militar	0,00	0,00	0,00
Reformas	0,00	0,00	0,00
Pensões	0,00	0,00	0,00
Outros Benefícios Previdenciários	0,00	0,00	0,00
Outras Despesas Previdenciárias	0,00	65.057,35	31.354,20
Compensação Previd. do RPPS para o RGPS	0,00	65.057,35	31.354,20
Demais Despesas Previdenciárias	0,00	0,00	0,00
TOTAL DAS DESPESAS(XIII) = (XI + XII)	0,00	30.407.576,48	26.414.403,29


	2017	2016	2015
RESULTADO PREVIDENCIÁRIO(XIV) = (X - XIII)	0,00	-12.834.761,94	-8.210.491,48

APORTES DE RECURSOS PARA O PLANO FINANCEIRO DO RPPS	2017	2016	2015
Recursos para Cobertura de Insuficiências Financeiras	0,00	0,00	0,00
Recursos para Formação de Reserva	0,00	0,00	0,00

FONTE: SCPI - PPA [8.21.25.2], INSTITUTO DE PREV DOS SERV.P. DO M.DE OURINHOS, Data/hora da emissão: 13/abr/2018 16h e 20m"


SIMÉIA CARDOSO RIBEIRO
DIRETORA PRESIDENTE
131.352.818-84


FERNANDO JOSÉ GOBETTI MACHADO
DIRETOR EXECUTIVO
229.149.958-06


FERNANDO JOSÉ GOBETTI MACHADO
CONTADOR
229.149.958-06