



**IPMO - Instituto de Previdência
dos Servidores Públicos do
Município de Ourinhos**

LEI DE DIRETRIZES ORÇAMENTÁRIAS - LDO


2020

*Revelin
12/10/19
Bain*

INSTITUTO DE PREV. S.P. MUN. OURINHOS - SP
LEI DE DIRETRIZES ORÇAMENTÁRIAS
ANEXO DE METAS FISCAIS
DESPESAS OBRIGATORIAS DE CARÁTER CONTINUADO
2020

Lei: 1, Data: 01/04/2019

| ITEM | DESCRIÇÃO |
|------|---|
| 0 | Encargos gerais do Município - Precatórios |
| 1 | Previdência Social Municipal - Tx. Administrativa |
| 2 | Previdência Social - Benefícios Previdenciários |
| 9999 | Reserva de Contingência |


Fernando Jose Gobetti Machado
Diretor Executivo
CRC: 1SP 275879


Siméia Cardoso Ribeiro
Diretora - Presidente
IPMO


Page 1

INSTITUTO DE PREV.S.P.MUN. OURINHOS - SP
LEI DE DIRETRIZES ORÇAMENTÁRIAS
ANEXO DE METAS FISCAIS
PRIORIDADES E INDICADORES POR PROGRAMAS (LDO INICIAL 2020)
 2020

Lei: 1, Data: 01/04/20

| Programa | Descrição | Unidade de Medida | | Índice Recente | Índice Futuro |
|------------------|-------------------------------------|-------------------|-------------------|----------------|---------------|
| 0000 | Encargos Gerais do Município | | | | |
| <i>Indicador</i> | | <i>Qtde</i> | <i>Quantidade</i> | | |
| | Precatórios e Sentenças Judiciais | | | 8 | 9 |
| 0001 | Previdência Social Municipal | | | | |
| <i>Indicador</i> | | <i>%</i> | <i>Percentual</i> | | |
| | TAXA ADMINISTRATIVA | | | 2 | 2 |
| 0002 | Previdencia Social | | | | |
| <i>Indicador</i> | | <i>Qtde</i> | <i>Quantidade</i> | | |
| | BENEFÍCIOS CONCEDIDOS | | | 1280 | 1350 |
| 9999 | Reserva de Contingência | | | | |
| <i>Indicador</i> | | <i>%</i> | <i>Percentual</i> | | |
| | PERCENTUAL DA RESERVA | | | 1,7 | 1,68 |


Fernando Jose Gobetti Machado
 Diretor Executivo
 CRC: 1SP 275879


Siméia Cardoso Ribeiro
 Diretora - Presidente
 IPMO

INSTITUTO DE PREV.S.P.MUN. OURINHOS - SP
LEI DE DIRETRIZES ORÇAMENTÁRIAS
ANEXO DE METAS FISCAIS

PROGRAMAS, METAS E AÇÕES (LDO INICIAL 2020)
 2020

Lei: 1, Data: 01/04/2019

| Programa | Descrição |
|--------------|------------------------------|
| 0000 | Encargos Gerais do Município |
| Metas | |

| Entidade | Unid.Orçam. | Proj.Ativ. | Função | SubFunção | FonGrupo | FonCódigo | Categoria | Unidade de Medida | | Meta | Valor |
|----------|--|---|-----------------------------|-----------|----------|-----------|-----------|-------------------|---------------|------|------------|
| | | | | | | | | Qtde | Quantidade | | |
| | | | | | | | | Indice Recente | Indice Futuro | | |
| | | | | | | | | 8 | 9 | | |
| 0001 | INSTITUTO DE PREVDOS SERV.P. DO M.DE OURINHOS | | | | | | | | | | |
| | 040101 | ADMINISTRAÇÃO | | | | | | | | 3 | 7.500,00 |
| | | 0906 | Indenizações e Restituições | | | | | | | | |
| | | 28 | Encargos Especiais | | | | | | | | |
| | | 846 | Outros Encargos Especiais | | | | | | | | |
| | 04 | RECURSOS PRÓPRIOS DA ADMINISTRAÇÃO INDIRETA | | | | | | | | | |
| | | 00 | Recursos Ordinarios | | | | | | | | |
| | | 3 | DESPESAS CORRENTES | | | | | | | | |
| ----- | | | | | | | | | | | |
| 0001 | INSTITUTO DE PREV DOS SERV.P. DO M.DE OURINHOS | | | | | | | | | | |
| | 040101 | ADMINISTRAÇÃO | | | | | | | | 10 | 191.000,00 |
| | | 0907 | Sentenças Judiciais | | | | | | | | |
| | | 28 | Encargos Especiais | | | | | | | | |
| | | 843 | Serviço da Dívida Interna | | | | | | | | |
| | 04 | RECURSOS PRÓPRIOS DA ADMINISTRAÇÃO INDIRETA | | | | | | | | | |
| | | 00 | Recursos Ordinarios | | | | | | | | |
| | | 3 | DESPESAS CORRENTES | | | | | | | | |
| ----- | | | | | | | | | | | |

Total Geral do Programa: **198.500,00**





INSTITUTO DE PREV.S.P.MUN. OURINHOS - SP
LEI DE DIRETRIZES ORÇAMENTÁRIAS
ANEXO DE METAS FISCAIS

PROGRAMAS, METAS E AÇÕES (LDO INICIAL 2020)
2020

Lei: 1, Data: 01/04/2019

| Programa | Descrição |
|----------|------------------------------|
| 0001 | Previdência Social Municipal |

Metas

| Indicadores | Unidade de Medida | Índice Recente | Índice Futuro | Meta | Valor |
|---------------------|-------------------|----------------|---------------|------|------------|
| TAXA ADMINISTRATIVA | % Percentual | 2 | 2 | 20 | 106.000,00 |

Ações

| Entidade | Unid.Orçam. | Proj.Ativ. | Função | SubFunção | FonGrupo | FonCódigo | Categoria |
|----------|--|--|--------|-----------|----------|-----------|-----------|
| 0001 | INSTITUTO DE PREV DOS SERV.P. DO M.DE OURINHOS | | | | | | |
| | 040101 | ADMINISTRAÇÃO | | | | | |
| | 1260 | Aquisição de Equipamentos e Material Permanente - IPMO | | | | | |
| | 04 | Administração | | | | | |
| | 122 | Administração Geral | | | | | |
| | 04 | RECURSOS PRÓPRIOS DA ADMINISTRAÇÃO INDIRETA | | | | | |
| | 00 | Recursos Ordinarios | | | | | |
| | 4 | DESPESAS DE CAPITAL | | | | | |
| ----- | | | | | | | |
| 0001 | INSTITUTO DE PREV DOS SERV.P. DO M.DE OURINHOS | | | | | | |
| | 040101 | ADMINISTRAÇÃO | | | | | |
| | 2601 | Manutenção da Diretoria Executiva | | | | | |
| | 04 | Administração | | | | | |
| | 122 | Administração Geral | | | | | |
| | 04 | RECURSOS PRÓPRIOS DA ADMINISTRAÇÃO INDIRETA | | | | | |
| | 00 | Recursos Ordinarios | | | | | |
| | 3 | DESPESAS CORRENTES | | | | | |
| ----- | | | | | | | |

Total Geral do Programa: **1.911.000,00**



INSTITUTO DE PREV. S.P. MUN. OURINHOS - SP
LEI DE DIRETRIZES ORÇAMENTÁRIAS
ANEXO DE METAS FISCAIS

PROGRAMAS, METAS E AÇÕES (LDO INICIAL 2020)
 2020

Lei: 1, Data: 01/04/2019

| Programa | Descrição |
|----------|--------------------|
| 0002 | Previdencia Social |

Metas

Indicadores
BENEFÍCIOS CONCEDIDOS

Ações

| Entidade | Unid.Orçam. | Proj.Ativ. | Função | SubFunção | FonGrupo | FonCódigo | Categoria | Unidade de Medida | Qtde | Quantidade | Índice Recente | Índice Futuro | Meta | Valor |
|----------|--|--------------------------|---|---------------------|--------------------|-----------|-----------|-------------------|------|------------|----------------|---------------|------|---------------|
| 0001 | INSTITUTO DE PREV DOS SERV.P. DO M DE OURINHOS | | | | | | | | | | 1280 | 1350 | 1350 | 52.474.500,00 |
| | 040102 | PREVIDENCIA SOCIAL | | | | | | | | | | | | |
| | 2602 | Manutenção de Benefícios | | | | | | | | | | | | |
| | | 09 | Previdência Social | | | | | | | | | | | |
| | | 272 | Previdência do Regime Estatutário | | | | | | | | | | | |
| | | 04 | RECURSOS PRÓPRIOS DA ADMINISTRAÇÃO INDIRETA | | | | | | | | | | | |
| | | | 00 | Recursos Ordinarios | | | | | | | | | | |
| | | | | 3 | DESPESAS CORRENTES | | | | | | | | | |

Total Geral do Programa:

52.474.500,00



INSTITUTO DE PREV.S.P.MUN. OURINHOS - SP
LEI DE DIRETRIZES ORÇAMENTÁRIAS
ANEXO DE METAS FISCAIS



PROGRAMAS, METAS E AÇÕES (LDO INICIAL 2020)
 2020

Lei: 1, Data: 01/04/2019

| Programa | Descrição |
|----------|-------------------------|
| 9999 | Reserva de Contingência |

| Metas | | Indicadores | Unidade de Medida | Índice Recente | Índice Futuro | | | | |
|--------------|--|-----------------------|-------------------|-----------------------------|---------------|-----------|---|------|------------|
| | | PERCENTUAL DA RESERVA | % | 1,7 | 1,68 | | | | |
| Ações | | | | | | | | | |
| Entidade | Unid.Orçam. | Proj.Ativ. | Função | SubFunção | FonGrupo | FonCódigo | Categoria | Meta | Valor |
| 0001 | INSTITUTO DE PREV DOS SERV.P. DO M.DE OURINHOS | | | | | | | 1,68 | 931.000,00 |
| | 040101 | ADMINISTRAÇÃO | 9999 | Reserva Orçamentária - RPPS | | | | | |
| | | | 99 | Reserva de Contingência | | | | | |
| | | | 999 | Reserva de Contingência | 04 | | RECURSOS PRÓPRIOS DA ADMINISTRAÇÃO INDIRETA | | |
| | | | | | 00 | | Recursos Ordinarios | | |
| | | | | | 9 | | RESERVA DE CONTINGÊNCIA | | |

Total Geral do Programa: **931.000,00**


Total Geral da LDO: 55.515.000,00



INSTITUTO DE PREV.S.P.MUN. OURINHOS - SP
LEI DE DIRETRIZES ORÇAMENTÁRIAS
ANEXO DE METAS FISCAIS
METAS ANUAIS
2020

Lei: 1, Data: 01/04/2019

AMF - Demonstrativo I (LRF, art. 4º, § 1º)

| PASSIVOS CONTINGENTES | 2020 | | | | 2021 | | | | 2022 | | | |
|-------------------------------|------------------|---------------|----------------------|-------------------|------------------|---------------|----------------------|----------------------|------------------|---------------|----------------------|---------------------|
| | VI. Corrente (a) | VI. Constante | % PIB (a/PIB)x100 | % RCL (a/PIB)x100 | VI. Corrente (b) | VI. Constante | % PIB (b/PIB)x100 | % RCL (b/PIB)x100 | VI. Corrente (c) | VI. Constante | % PIB (c/PIB)x100 | % RCL (c/PIB)x100 |
| Receita Total | 55.515.000,00 | 52.274.011,30 | 1.387.875.000,000000 | 854.076.923,07690 | 62.306.000,00 | 56.684.589,28 | 2.076.866.666,66670 | 1.038.433.333,33330 | 70.405.000,00 | 61.886.836,97 | 2.346.833.333,33330 | 1.083.153.846,15380 |
| Receitas Primárias (I) | 54.556.639,91 | 51.371.600,67 | 1.363.915.997,750000 | 839.332.921,69230 | 61.386.000,00 | 55.847.594,09 | 2.046.200.000,000000 | 1.023.100.000,000000 | 69.350.000,00 | 60.959.479,35 | 2.311.666.666,666670 | 1.066.923.076,92310 |
| Despesa Total | 55.515.000,00 | 52.274.011,30 | 1.387.875.000,000000 | 854.076.923,07690 | 62.306.000,00 | 56.684.589,28 | 2.076.866.666,66670 | 1.038.433.333,33330 | 70.405.000,00 | 61.886.836,97 | 2.346.833.333,33330 | 1.083.153.846,15380 |
| Despesa Primárias (II) | 55.515.000,00 | 52.274.011,30 | 1.387.875.000,000000 | 854.076.923,07690 | 62.306.000,00 | 56.684.589,28 | 2.076.866.666,66670 | 1.038.433.333,33330 | 70.405.000,00 | 61.886.836,97 | 2.346.833.333,33330 | 1.083.153.846,15380 |
| Resultado Primário (I - II) | -98.360,09 | -902.410,63 | -23.959.002,250000 | -14.744.001,38460 | -920.000,00 | -836.995,19 | -30.666.666,66670 | -15.333.333,33330 | -1.055.000,00 | -927.357,62 | -35.166.666,66660 | -16.230.769,23070 |
| Resultado Nominal | 0,00 | 0,00 | 0,000000 | 0,000000 | 0,00 | 0,00 | 0,000000 | 0,000000 | 0,00 | 0,00 | 0,000000 | 0,000000 |
| Dívida Pública Consolidada | 0,00 | 0,00 | 0,000000 | 0,000000 | 0,00 | 0,00 | 0,000000 | 0,000000 | 0,00 | 0,00 | 0,000000 | 0,000000 |
| Dívida Consolidada Líquida | 0,00 | 0,00 | 0,000000 | 0,000000 | 0,00 | 0,00 | 0,000000 | 0,000000 | 0,00 | 0,00 | 0,000000 | 0,000000 |

FONTE: SCPJ - PPA [8.21.25.32], INSTITUTO DE PREV DOS SERV.P. DO M.DE OURINHOS, Data/hora da emissão: 04/abr/2019 11h e 06m"


Fernando Jose Gobetti Machado
 Diretor Executivo
 CRC: 1SP 275879


Simeia Cardoso Ribeiro
 Diretora - Presidente
 IPMO

INSTITUTO DE PREV.S.P.MUN. OURINHOS - SP

LEI DE DIRETRIZES ORÇAMENTÁRIAS

ANEXO DE METAS FISCAIS

AVALIAÇÃO DO CUMPRIMENTO DAS METAS FISCAIS DO EXERCÍCIO ANTERIOR

2020

Lei: 1, Data: 01/04/2019

AMF - Demonstrativo 2 (LRF, art. 4º, §2º, inciso I)

RS 1,0

| ESPECIFICAÇÃO | Metas Previstas 2018 (a) | % PIB | % RCL | Metas Realizadas 2018 (b) | % PIB | % RCL | Variação | |
|-------------------------------|-----------------------------|----------------------|------------------|------------------------------|--------------------|---------------|-----------------|------------|
| | | | | | | | Valor (c)=(b-a) | %(c/a)x100 |
| Receita Total | 42.129.018,00 | 1.053.225.450,000006 | 48.138.738,46150 | 33.465.255,67 | 836.631.391,75600 | 850.087,23080 | -8.663.762,33 | -20,56000 |
| Receitas Primárias (I) | 36.631.073,00 | 915.776.825,000005 | 63.554.969,23080 | 33.465.207,55 | 836.630.188,75600 | 849.346,92310 | -3.165.865,45 | -8,64000 |
| Despesa Total | 42.129.018,00 | 1.053.225.450,000006 | 48.138.738,46150 | 38.287.388,03 | 957.184.700,75600 | 036.738,92310 | -3.841.629,97 | -9,12000 |
| Despesa Primárias (II) | 42.129.018,00 | 1.053.225.450,000006 | 48.138.738,46150 | 38.287.388,03 | 957.184.700,75600 | 036.738,92310 | -3.841.629,97 | -9,12000 |
| Resultado Primário (I - II) | -5.497.945,00 | -137.448.625,00000 | 44.583.769,23070 | -4.822.180,48 | -120.554.512,00000 | 187.392,00000 | 675.764,52 | -12,29120 |
| Resultado Nominal | 0,00 | 0,00000 | 0,00000 | 0,00 | 0,00000 | 0,00000 | 0,00 | 0,00000 |
| Dívida Pública Consolidada | 0,00 | 0,00000 | 0,00000 | 0,00 | 0,00000 | 0,00000 | 0,00 | 0,00000 |
| Dívida Consolidada Líquida | 0,00 | 0,00000 | 0,00000 | 0,00 | 0,00000 | 0,00000 | 0,00 | 0,00000 |

FONTE: SCPI - PPA [8.21.25.32], INSTITUTO DE PREV DOS SERV.P. DO M.DE OURINHOS, Data/hora da emissão: 04/abr/2019 11h e 06m"


Fernando Jose Gobetti Machado
 Diretor Executivo
 CRC: 1SP 275879


Siméia Cardoso Ribeiro
 Diretora - Presidente
 IPMO

INSTITUTO DE PREV.S.P.MUN. OURINHOS - SP
LEI DE DIRETRIZES ORÇAMENTÁRIAS
ANEXO DE METAS FISCAIS

METAS FISCAIS ATUAIS COMPARADAS COM AS FIXADAS NOS TRÊS EXERCÍCIOS ANTERIORES
2020

Lei: 1, Data: 01/04/2019


AMF - Demonstrativo 3 (LRF, art. 4º, §2º, inciso II)


R\$ 1,00

| ESPECIFICAÇÃO | VALORES A PREÇOS CORRENTES | | | | | | | | | | |
|-------------------------------|----------------------------|---------------|-------|---------------|-------|---------------|--------|---------------|-------|---------------|-------|
| | 2017 | 2018 | % | 2019 | % | 2020 | % | 2021 | % | 2022 | % |
| Receita Total | 30.621.052,23 | 33.465.255,67 | 9,29 | 50.255.000,00 | 50,17 | 55.515.000,00 | 10,47 | 62.306.000,00 | 12,23 | 70.405.000,00 | 13,00 |
| Receitas Primárias (I) | 29.769.775,53 | 33.465.207,55 | 12,41 | 45.844.417,00 | 36,99 | 54.556.639,91 | 19,00 | 61.386.000,00 | 12,52 | 69.350.000,00 | 12,97 |
| Despesa Total | 34.216.423,24 | 38.287.388,03 | 11,90 | 50.255.000,00 | 31,26 | 55.515.000,00 | 10,47 | 62.306.000,00 | 12,23 | 70.405.000,00 | 13,00 |
| Despesa Primárias (II) | 34.216.423,24 | 38.287.388,03 | 11,90 | 50.255.000,00 | 31,26 | 55.515.000,00 | 10,47 | 62.306.000,00 | 12,23 | 70.405.000,00 | 13,00 |
| Resultado Primário (I - II) | 0,00 | -4.822.180,48 | 0,00 | -4.410.583,00 | -8,54 | -958.360,09 | -78,27 | -920.000,00 | -4,00 | -1.055.000,00 | 14,67 |
| Resultado Nominal | 0,00 | 0,00 | 0,00 | 0,00 | 0,00 | 0,00 | 0,00 | 0,00 | 0,00 | 0,00 | 0,00 |
| Dívida Pública Consolidada | 0,00 | 0,00 | 0,00 | 0,00 | 0,00 | 0,00 | 0,00 | 0,00 | 0,00 | 0,00 | 0,00 |
| Dívida Consolidada Líquida | 0,00 | 0,00 | 0,00 | 0,00 | 0,00 | 0,00 | 0,00 | 0,00 | 0,00 | 0,00 | 0,00 |

| ESPECIFICAÇÃO | VALORES A PREÇOS CONSTANTES | | | | | | | | | | |
|-------------------------------|-----------------------------|---------------|-------|---------------|-------|---------------|-------|---------------|-------|---------------|-------|
| | 2017 | 2018 | % | 2019 | % | 2020 | % | 2021 | % | 2022 | % |
| Receita Total | 30.621.052,23 | 42.129.018,00 | 37,58 | 47.187.793,43 | 12,01 | 55.515.000,00 | 17,65 | 62.306.000,00 | 12,23 | 70.405.000,00 | 13,00 |
| Receitas Primárias (I) | 29.796.775,53 | 36.631.073,00 | 22,94 | 45.844.417,00 | 25,15 | 54.556.639,91 | 19,00 | 61.386.000,00 | 12,52 | 69.350.000,00 | 12,97 |
| Despesa Total | 34.216.423,24 | 42.129.018,00 | 23,13 | 47.187.793,43 | 12,01 | 55.515.000,00 | 17,65 | 62.306.000,00 | 12,23 | 70.405.000,00 | 13,00 |
| Despesa Primárias (II) | 34.216.423,24 | 42.129.018,00 | 23,13 | 50.255.000,00 | 19,29 | 55.515.000,00 | 10,47 | 62.306.000,00 | 12,23 | 70.405.000,00 | 13,00 |
| Resultado Primário (I - II) | 0,00 | -5.497.945,00 | 0,00 | -4.410.583,00 | 0,00 | -958.360,09 | 0,00 | -920.000,00 | 0,00 | -1.055.000,00 | 0,00 |
| Resultado Nominal | 0,00 | 0,00 | 0,00 | 0,00 | 0,00 | 0,00 | 0,00 | 0,00 | 0,00 | 0,00 | 0,00 |
| Dívida Pública Consolidada | 0,00 | 0,00 | 0,00 | 0,00 | 0,00 | 0,00 | 0,00 | 0,00 | 0,00 | 0,00 | 0,00 |
| Dívida Consolidada Líquida | 0,00 | 0,00 | 0,00 | 0,00 | 0,00 | 0,00 | 0,00 | 0,00 | 0,00 | 0,00 | 0,00 |

FONTE: SCPI - PPA [8.21.25.33], INSTITUTO DE PREV DOS SERV.P. DO M.DE OURINHOS, Data/hora da emissão: 08/abr/2019 10h e 00m*


Fernando Jose Gobetti Machiado
 Diretor Executivo
 CRC: 1SP 275879


Siméja Cardoso Ribeiro
 Diretora - Presidente
 IPMO

INSTITUTO DE PREV.S.P.MUN. OURINHOS - SP**LEI DE DIRETRIZES ORÇAMENTÁRIAS
ANEXO DE METAS FISCAIS
EVOLUÇÃO DO PATRIMÔNIO LÍQUIDO
2020****Lei: 1, Data: 01/04/2019**

AMF - Demonstrativo 4 (LRF, art. 4º, §2º, inciso III)

R\$ 1,00

| REGIME NORMAL | | | | | | |
|---------------------|--------------------|---------------|---------------------|---------------|---------------------|---------------|
| PATRIMÔNIO LÍQUIDO | 2018 | % | 2017 | % | 2016 | % |
| Patrimônio/Capital | -426.333,55 | 100,000 | 3.463.802,07 | 100,000 | 2.516.966,87 | 100,000 |
| Reservas | 0,00 | 0,000 | 0,00 | 0,000 | 0,00 | 0,000 |
| Resultado Acumulado | 0,00 | 0,000 | 0,00 | 0,000 | 0,00 | 0,000 |
| TOTAL | -426.333,55 | 100,00 | 3.463.802,07 | 100,00 | 2.516.966,87 | 100,00 |

| REGIME PREVIDENCIÁRIO | | | | | | |
|-----------------------|-------------|-------------|-------------|-------------|-------------|-------------|
| PATRIMÔNIO LÍQUIDO | 2018 | % | 2017 | % | 2016 | % |
| Patrimônio/Capital | 0,00 | 0,000 | 0,00 | 0,000 | 0,00 | 0,000 |
| Reservas | 0,00 | 0,000 | 0,00 | 0,000 | 0,00 | 0,000 |
| Resultado Acumulado | 0,00 | 0,000 | 0,00 | 0,000 | 0,00 | 0,000 |
| TOTAL | 0,00 | 0,00 | 0,00 | 0,00 | 0,00 | 0,00 |

FONTE: SCPI - PPA [8.21.25.32], INSTITUTO DE PREV DOS SERV.P. DO M.DE OURINHOS, Data/hora da emissão: 04/abr/2019 11h e 07m"


Fernando Jose Gobetti Machado
Diretor Executivo
CRC: 1SP 275879


Siméia Cardoso Ribeiro
Diretora - Presidente
IPMO

INSTITUTO DE PREV.S.P.MUN. OURINHOS - SP
LEI DE DIRETRIZES ORÇAMENTÁRIAS
ANEXO DE METAS FISCAIS
AValiação DA SITUAÇÃO FINANCEIRA E ATUARIAL DO RPPS
2020

Lei: 1, Data: 01/04/2019

AMF - Demonstrativo 6 (LRF, art. 4º, § 2º, inciso IV, alínea "a")



RS 1,00

RECEITAS E DESPESAS PREVIDENCIÁRIOS DO REGIME PRÓPRIO DE PREVIDÊNCIA DOS SERVIDORES

PLANO PREVIDENCIÁRIO

| RECEITAS PREVIDENCIÁRIAS - RPPS | 2018 | 2017 | 2016 |
|--|----------------------|----------------------|----------------------|
| RECEITAS CORRENTES(I) | | | |
| Receita de Contribuições dos Segurados | 33.465.255,67 | 30.621.052,23 | 13.023.924,87 |
| Civil | 8.613.851,07 | 10.081.903,90 | 4.316.523,19 |
| Ativo | 8.613.851,07 | 10.081.903,90 | 4.316.523,19 |
| Inativo | 8.379.035,30 | 9.891.296,76 | 4.316.523,19 |
| Pensionista | 190.164,24 | 190.607,14 | 0,00 |
| Militar | 44.651,53 | 0,00 | 0,00 |
| Ativo | 0,00 | 0,00 | 0,00 |
| Inativo | 0,00 | 0,00 | 0,00 |
| Pensionista | 0,00 | 0,00 | 0,00 |
| Receita de Contribuições Patronais | 0,00 | 0,00 | 0,00 |
| Civil | 10.049.564,44 | 13.878.166,39 | 4.364.423,39 |
| Ativo | 10.049.564,44 | 13.878.166,39 | 4.364.423,39 |
| Inativo | 10.049.564,44 | 13.878.166,39 | 4.364.423,39 |
| Pensionista | 0,00 | 0,00 | 0,00 |
| Militar | 0,00 | 0,00 | 0,00 |
| Ativo | 0,00 | 0,00 | 0,00 |
| Inativo | 0,00 | 0,00 | 0,00 |
| Pensionista | 0,00 | 0,00 | 0,00 |
| ... | 0,00 | 0,00 | 0,00 |
| Receita Patrimonial | 0,00 | 0,00 | 0,00 |
| Receitas Imobiliárias | 48,12 | 824.276,70 | 4.342.978,29 |
| Receitas de Valores Mobiliários | 0,00 | 0,00 | 0,00 |
| Outras Receitas Patrimoniais | 48,12 | 824.276,70 | 4.342.978,29 |
| Receita de Serviços | 0,00 | 0,00 | 0,00 |
| Outras Receitas Correntes | 0,00 | 0,00 | 0,00 |
| Compensação Previdenciária do RGPS para o RPPS | 14.801.792,04 | 5.836.705,24 | 0,00 |
| Aportes Periódicos Amort Déficit Atuarial (II) | 4.400.660,18 | 2.975.275,46 | 0,00 |
| Demais Receitas Correntes | 10.401.125,96 | 2.732.415,91 | 0,00 |
| RECEITAS DE CAPITAL(III) | | 129.013,87 | 0,00 |
| Alienação de Bens, Direitos e Ativos | 0,00 | 0,00 | 0,00 |
| Amortização de Empréstimos | 0,00 | 0,00 | 0,00 |
| Outras Receitas de Capital | 0,00 | 0,00 | 0,00 |
| TOTAL RECEITAS PREVID (IV) = (I + III - II) | 23.064.129,71 | 27.888.636,32 | 13.023.924,87 |

| DESPESAS PREVIDENCIÁRIAS - RPPS | 2018 | 2017 | 2016 |
|--|----------------------|----------------------|-------------|
| ADMINISTRAÇÃO(V) | | | |
| Despesas Correntes | 779.443,98 | 965.218,00 | 0,00 |
| Despesas de Capital | 775.358,98 | 951.022,00 | 0,00 |
| 4.085,00 | 4.085,00 | 14.196,00 | 0,00 |
| PREVIDÊNCIA(VI) | 37.507.944,05 | 33.251.205,24 | 0,00 |
| Benefícios - Civil | 37.282.490,68 | 33.128.014,94 | 0,00 |
| Aposentadorias | 28.584.394,32 | 25.020.339,03 | 0,00 |
| Pensões | 8.698.096,36 | 8.107.675,91 | 0,00 |
| Outros Benefícios Previdenciários | 0,00 | 0,00 | 0,00 |
| Benefícios - Militar | 0,00 | 0,00 | 0,00 |
| Reformas | 0,00 | 0,00 | 0,00 |
| Pensões | 0,00 | 0,00 | 0,00 |
| Outros Benefícios Previdenciários | 0,00 | 0,00 | 0,00 |
| Outras Despesas Previdenciárias | 0,00 | 0,00 | 0,00 |
| Compensação Previd. do RPPS para o RGPS | 225.453,37 | 123.190,30 | 0,00 |
| Demais Despesas Previdenciárias | 225.453,37 | 123.190,30 | 0,00 |
| 0,00 | 0,00 | 0,00 | 0,00 |
| TOTAL DESPESAS PREVID RPPS (VII) = (V + VI) | 38.287.388,03 | 34.216.423,24 | 0,00 |

INSTITUTO DE PREV.S.P.MUN. OURINHOS - SP

LEI DE DIRETRIZES ORÇAMENTÁRIAS

ANEXO DE METAS FISCAIS

AVALIAÇÃO DA SITUAÇÃO FINANCEIRA E ATUARIAL DO RPPS

2020

Lei: 1, Data: 01/04/2019

| | 2018 | 2017 | 2016 |
|--|----------------|---------------|---------------|
| RESULTADO PREVIDENCIÁRIO (VIII) = (IV - VII) | -15.223.258,32 | -6.327.786,92 | 13.023.924,87 |
| RECURSOS RPPS ARRECADADOS EM EXERCÍCIOS ANTERIORES | | | |
| VALOR | 33.465.255,67 | 30.621.052,23 | 30.596.739,41 |
| RESERVA ORÇAMENTÁRIA DO RPPS | | | |
| VALOR | 725.000,00 | 2.800.000,00 | 140.000,00 |
| APORTES DE RECURSOS PARA O PLANO PREVIDENCIÁRIO DO RPPS | | | |
| Plano de Amort. - Contr. Patronal Suplementar | 0,00 | 0,00 | 0,00 |
| Plano de Amort. - Aporte Periódico de Val. Predef. | 10.401.125,96 | 2.732.415,91 | 0,00 |
| Outros Aportes para o RPPS | 0,00 | 0,00 | 0,00 |
| Recursos para Cobertura de Déficit Financeiro | 0,00 | 0,00 | 0,00 |
| BENS E DIREITOS DO RPPS | | | |
| Caixa e Equivalentes de Caixa | 1.599,21 | 442.450,06 | 43.055,95 |
| Investimentos e Aplicações | 41.942.527,09 | 40.767.464,08 | 41.801.827,42 |
| Outro Bens e Direitos | 4.464.528,27 | 4.484.329,30 | 4.493.811,76 |
| PLANO FINANCEIRO | | | |
| RECEITAS PREVIDENCIÁRIAS - RPPS | | | |
| RECEITAS CORRENTES (IX) | | | |
| Receita de Contribuições dos Segurados | 0,00 | 0,00 | 17.572.814,54 |
| Civil | 0,00 | 0,00 | 4.879.903,56 |
| Ativo | 0,00 | 0,00 | 4.879.903,56 |
| Inativo | 0,00 | 0,00 | 4.654.461,19 |
| Pensionista | 0,00 | 0,00 | 192.354,12 |
| Militar | 0,00 | 0,00 | 33.088,25 |
| Ativo | 0,00 | 0,00 | 0,00 |
| Inativo | 0,00 | 0,00 | 0,00 |
| Pensionista | 0,00 | 0,00 | 0,00 |
| Receita de Contribuições Patronais | 0,00 | 0,00 | 0,00 |
| Civil | 0,00 | 0,00 | 8.702.498,33 |
| Ativo | 0,00 | 0,00 | 8.702.498,33 |
| Inativo | 0,00 | 0,00 | 0,00 |
| Pensionista | 0,00 | 0,00 | 0,00 |
| Militar | 0,00 | 0,00 | 0,00 |
| Ativo | 0,00 | 0,00 | 0,00 |
| Inativo | 0,00 | 0,00 | 0,00 |
| Pensionista | 0,00 | 0,00 | 0,00 |
| ... | 0,00 | 0,00 | 0,00 |
| Receita Patrimonial | 0,00 | 0,00 | 1.413.217,39 |
| Receitas Imobiliárias | 0,00 | 0,00 | 0,00 |
| Receitas de Valores Mobiliários | 0,00 | 0,00 | 1.413.217,39 |
| Outras Receitas Patrimoniais | 0,00 | 0,00 | 0,00 |
| Receita de Serviços | 0,00 | 0,00 | 0,00 |
| Outras Receitas Correntes | 0,00 | 0,00 | 2.577.195,26 |
| Compensação Previdenciária do RGPS para o RPPS | 0,00 | 0,00 | 2.408.496,67 |
| Demais Receitas Correntes | 0,00 | 0,00 | 168.698,59 |
| RECEITAS DE CAPITAL (X) | 0,00 | 0,00 | 0,00 |

INSTITUTO DE PREV.S.P.MUN. OURINHOS - SP
LEI DE DIRETRIZES ORÇAMENTÁRIAS
ANEXO DE METAS FISCAIS
AVALIAÇÃO DA SITUAÇÃO FINANCEIRA E ATUARIAL DO RPPS
2020

Lei: 1, Data: 01/04/2019

| | | | |
|--|-------------|-------------|----------------------|
| Alienação de Bens, Direitos e Ativos | 0,00 | 0,00 | 0,00 |
| Amortização de Empréstimos | 0,00 | 0,00 | 0,00 |
| Outras Receitas de Capital | 0,00 | 0,00 | 0,00 |
| TOTAL DAS RECEITAS PREVIDENCIÁRIAS RPPS (XI) = (IX) | 0,00 | 0,00 | 17.572.814,54 |

| DESPESAS PREVIDENCIÁRIAS - RPPS | 2018 | 2017 | 2016 |
|--|-------------|-------------|----------------------|
| ADMINISTRAÇÃO(XII) | | | |
| Despesas Correntes | 0,00 | 0,00 | 1.135.285,27 |
| Despesas de Capital | 0,00 | 0,00 | 1.130.742,27 |
| PREVIDÊNCIA(XIII) | | | |
| Benefícios - Civil | 0,00 | 0,00 | 4.543,00 |
| Aposentadorias | 0,00 | 0,00 | 29.272.291,21 |
| Pensões | 0,00 | 0,00 | 29.207.233,86 |
| Outros Benefícios Previdenciários | 0,00 | 0,00 | 21.887.044,33 |
| Benefícios - Militar | 0,00 | 0,00 | 7.320.189,53 |
| Reformas | 0,00 | 0,00 | 0,00 |
| Pensões | 0,00 | 0,00 | 0,00 |
| Outros Benefícios Previdenciários | 0,00 | 0,00 | 0,00 |
| Outras Despesas Previdenciárias | 0,00 | 0,00 | 0,00 |
| Compensação Previd. do RPPS para o RGPS | 0,00 | 0,00 | 0,00 |
| Demais Despesas Previdenciárias | 0,00 | 0,00 | 65.057,35 |
| TOTAL DAS DESPESAS PREVIDENCIÁRIAS RPPS (XIV) = (X) | 0,00 | 0,00 | 65.057,35 |
| | | | 30.407.576,48 |

| RESULTADO PREVIDENCIÁRIO (XV) = (XI - XIV) | 2018 | 2017 | 2016 |
|---|-------------|-------------|----------------|
| | 0,00 | 0,00 | -12.834.761,94 |

| APORTES DE RECURSOS PARA O PLANO FINANCEIRO DO RPPS | 2018 | 2017 | 2016 |
|--|-------------|-------------|-------------|
| Recursos para Cobertura de Insuficiências Financeiras | 0,00 | 0,00 | 0,00 |
| Recursos para Formação de Reserva | 0,00 | 0,00 | 0,00 |

FONTE: SCPI - PPA [8.21.25.33], INSTITUTO DE PREV DOS SERV.P. DO M.DE OURINHOS, Data/hora da emissão: 05/abr/2019 15h e 55m"


Fernando Jose Gobetti Machado
 Diretor Executivo
 CRC: 1SP 275879


Siméia Cardoso Ribeiro
 Diretora - Presidente
 IPMO

INSTITUTO DE PREV.S.P.MUN. OURINHOS - SP
LEI DE DIRETRIZES ORÇAMENTÁRIAS
ANEXO DE RISCOS FISCAIS
DEMONSTRATIVO DE RISCOS FISCAIS E PROVIDÊNCIAS
2020

Lei: 1, Data: 01/04/2019

ARF (LRF, art 4o, § 3º)

| PASSIVOS CONTINGENTES | | PROVIDÊNCIAS | |
|---------------------------------------|------------|-------------------------|------------|
| Descrição | Valor | Descrição | Valor |
| PASSIVOS CONTINGENTES | 0,00 | | |
| Demandas Judiciais | 0,00 | | 0,00 |
| Dívidas em Processo de Reconhecimento | 0,00 | | 0,00 |
| Avais e Garantias Concedidas | 0,00 | | 0,00 |
| Assunção de Passivos | 0,00 | | 0,00 |
| Assistências Diversas | 0,00 | | 0,00 |
| Outros Passivos Contingentes | 0,00 | | 0,00 |
| SUBTOTAL | 0,00 | | 0,00 |
| DEMAIS RISCOS FISCAIS PASSIVOS | 0,00 | SUBTOTAL | 0,00 |
| Frustração de Arrecadação | 0,00 | | 0,00 |
| Restituição de Tributos a Maior | 0,00 | | 0,00 |
| Discrepância de Projeções: | 0,00 | | 0,00 |
| Outros Riscos Fiscais | 725.000,00 | Reserva de Contingência | 0,00 |
| SUBTOTAL | 0,00 | | 725.000,00 |
| TOTAL | 0,00 | SUBTOTAL | 0,00 |
| | 0,00 | TOTAL | 0,00 |

FONTE: SCPI - PPA [8.21.25.33], INSTITUTO DE PREV DOS SERV.P. DO M.DE OURINHOS, Data/hora da emissão: 05/abr/2019 15h e 55m"




ANEXO 5 – RELATÓRIO RESUMIDO DA EXECUÇÃO ORÇAMENTÁRIA

LEI DE DIRETRIZES ORÇAMENTÁRIAS - ANEXO DE METAS FISCAIS

RF Art. 4º, § 2º, Inciso IV, Alínea a (R\$ 1,00)

RELATÓRIO RESUMIDO DA EXECUÇÃO ORÇAMENTÁRIA

RF Art 53, § 1º, inciso II (R\$ 1,00)

| EXERCÍCIO | RECEITAS PREVIDENCIÁRIAS | DESPESAS PREVIDENCIÁRIAS | RESULTADO PREVIDENCIÁRIO | SALDO FINANCEIRO DO EXERCÍCIO |
|-----------|--------------------------|--------------------------|--------------------------|---------------------------------------|
| | Valor (a) | Valor (b) | Valor (c) = (a-b) | Valor (d) = (d Exerc. Anterior) + (c) |
| 2017 | 41.169.601,83 | 41.804.571,06 | -634.969,23 | 43.670.450,25 |
| 2018 | 33.287.480,43 | 28.359.750,30 | 4.927.730,13 | 48.598.180,38 |
| 2019 | 38.529.889,17 | 33.963.324,95 | 4.566.564,23 | 53.164.744,61 |
| 2020 | 41.927.996,59 | 35.573.662,38 | 6.354.334,21 | 59.519.078,83 |
| 2021 | 45.459.527,17 | 37.875.122,02 | 7.584.405,16 | 67.103.483,98 |
| 2022 | 49.033.049,76 | 39.907.847,00 | 9.125.202,76 | 76.228.686,74 |
| 2023 | 52.638.713,72 | 42.630.840,75 | 10.007.872,96 | 86.236.559,71 |
| 2024 | 56.333.756,01 | 44.623.132,72 | 11.710.623,29 | 97.947.183,00 |
| 2025 | 60.064.570,68 | 47.266.871,96 | 12.797.698,72 | 110.744.881,72 |
| 2026 | 63.873.058,95 | 49.700.205,90 | 14.172.853,05 | 124.917.734,77 |
| 2027 | 67.740.782,82 | 51.779.483,24 | 15.961.299,57 | 140.879.034,34 |
| 2028 | 71.738.735,87 | 53.762.168,17 | 17.976.567,70 | 158.855.602,04 |
| 2029 | 75.807.404,31 | 56.161.018,35 | 19.646.385,96 | 178.501.988,00 |
| 2030 | 80.054.453,45 | 57.518.249,95 | 22.536.203,49 | 201.038.191,50 |
| 2031 | 84.470.322,93 | 59.076.830,91 | 25.393.492,02 | 226.431.683,52 |
| 2032 | 88.966.644,48 | 60.985.564,25 | 27.981.080,22 | 254.412.763,74 |
| 2033 | 93.659.357,79 | 62.621.535,43 | 31.037.822,37 | 285.450.586,10 |
| 2034 | 95.621.558,36 | 64.913.397,48 | 30.708.160,88 | 316.158.746,99 |
| 2035 | 97.608.191,40 | 66.138.519,55 | 31.469.671,85 | 347.628.418,84 |
| 2036 | 99.717.586,47 | 67.366.958,68 | 32.350.627,79 | 379.979.046,63 |

LEI DE DIRETRIZES ORÇAMENTÁRIAS - ANEXO DE METAS FISCAIS
LRF Art. 4º, § 2º, Inciso IV, Alínea a (R\$ 1,00)
RELATÓRIO RESUMIDO DA EXECUÇÃO ORÇAMENTÁRIA
LRF Art 53, § 1º, inciso II (R\$ 1,00)

| EXERCÍCIO | RECEITAS PREVIDENCIÁRIAS | DESPESAS PREVIDENCIÁRIAS | RESULTADO PREVIDENCIÁRIO | SALDO FINANCEIRO DO EXERCÍCIO |
|-----------|--------------------------|--------------------------|--------------------------|---------------------------------------|
| | Valor (a) | Valor (b) | Valor (c) = (a-b) | Valor (d) = (d Exerc. Anterior) + (c) |
| 2037 | 101.797.529,58 | 68.594.932,65 | 33.202.596,93 | 413.181.643,56 |
| 2038 | 104.028.201,28 | 69.222.249,18 | 34.805.952,11 | 447.987.595,66 |
| 2039 | 106.255.069,80 | 70.205.684,42 | 36.049.385,38 | 484.036.981,04 |
| 2040 | 108.553.117,23 | 71.813.492,11 | 36.739.625,12 | 520.776.606,16 |
| 2041 | 110.867.745,44 | 72.645.574,81 | 38.222.170,63 | 558.998.776,79 |
| 2042 | 113.310.936,05 | 73.525.454,28 | 39.785.481,77 | 598.784.258,57 |
| 2043 | 115.818.015,77 | 74.538.828,03 | 41.279.187,74 | 640.063.446,31 |
| 2044 | 118.397.392,79 | 75.126.604,56 | 43.270.788,23 | 683.334.234,53 |
| 2045 | 121.094.394,64 | 75.683.305,77 | 45.411.088,87 | 728.745.323,40 |
| 2046 | 123.871.587,01 | 76.346.879,36 | 47.524.707,65 | 776.270.031,05 |
| 2047 | 126.825.241,55 | 77.004.787,92 | 49.820.453,63 | 826.090.484,68 |
| 2048 | 129.875.844,74 | 77.223.450,41 | 52.652.394,33 | 878.742.879,00 |
| 2049 | 133.093.250,17 | 77.966.387,10 | 55.126.863,06 | 933.869.742,07 |
| 2050 | 136.385.849,28 | 78.266.166,73 | 58.119.682,55 | 991.989.424,62 |
| 2051 | 139.903.434,60 | 78.399.612,20 | 61.503.822,40 | 1.053.493.247,02 |
| 2052 | 89.357.040,01 | 78.490.362,30 | 10.866.677,72 | 1.064.359.924,74 |
| 2053 | 90.000.045,12 | 78.513.911,62 | 11.486.133,50 | 1.075.846.058,24 |
| 2054 | 90.676.855,36 | 78.562.790,34 | 12.114.065,02 | 1.087.960.123,26 |
| 2055 | 91.362.985,22 | 78.458.826,81 | 12.904.158,41 | 1.100.864.281,67 |
| 2056 | 92.101.418,59 | 78.284.822,86 | 13.816.595,73 | 1.114.680.877,40 |
| 2057 | 92.834.550,16 | 77.625.017,89 | 15.209.532,27 | 1.129.890.409,67 |
| 2058 | 93.698.596,59 | 77.174.833,14 | 16.523.763,45 | 1.146.414.173,12 |
| 2059 | 94.603.155,94 | 76.621.641,70 | 17.981.514,24 | 1.164.395.687,36 |

LEI DE DIRETRIZES ORÇAMENTÁRIAS - ANEXO DE METAS FISCAIS
LRF Art. 4º, § 2º, Inciso IV, Alínea a (R\$ 1,00)
RELATÓRIO RESUMIDO DA EXECUÇÃO ORÇAMENTÁRIA
LRF Art 53, § 1º, inciso II (R\$ 1,00)

| EXERCÍCIO | RECEITAS PREVIDENCIÁRIAS | DESPESAS PREVIDENCIÁRIAS | RESULTADO PREVIDENCIÁRIO | SALDO FINANCEIRO DO EXERCÍCIO |
|-----------|--------------------------|--------------------------|--------------------------|---------------------------------------|
| | Valor (a) | Valor (b) | Valor (c) = (a-b) | Valor (d) = (d Exerc. Anterior) + (c) |
| 2060 | 95.606.435,35 | 76.106.179,95 | 19.500.255,40 | 1.183.895.942,76 |
| 2061 | 96.654.935,63 | 75.232.734,78 | 21.422.200,84 | 1.205.318.143,61 |
| 2062 | 97.857.002,53 | 74.496.999,57 | 23.360.002,96 | 1.228.678.146,57 |
| 2063 | 99.158.835,15 | 73.809.697,01 | 25.349.138,14 | 1.254.027.284,71 |
| 2064 | 100.570.095,56 | 73.053.106,82 | 27.516.988,74 | 1.281.544.273,44 |
| 2065 | 102.114.917,52 | 72.327.461,94 | 29.787.455,58 | 1.311.331.729,02 |
| 2066 | 103.771.016,39 | 71.320.433,99 | 32.450.582,39 | 1.343.782.311,42 |
| 2067 | 105.596.927,28 | 70.431.498,27 | 35.165.429,01 | 1.378.947.740,42 |
| 2068 | 107.597.929,35 | 69.623.565,98 | 37.974.363,37 | 1.416.922.103,80 |
| 2069 | 109.728.865,48 | 68.635.642,70 | 41.093.222,77 | 1.458.015.326,57 |
| 2070 | 112.083.506,56 | 67.725.500,41 | 44.358.006,15 | 1.502.373.332,72 |
| 2071 | 114.621.335,14 | 66.904.541,01 | 47.716.794,12 | 1.550.090.126,84 |
| 2072 | 117.373.369,20 | 66.155.829,48 | 51.217.539,72 | 1.601.307.666,56 |
| 2073 | 120.318.894,46 | 65.362.748,89 | 54.956.145,57 | 1.656.263.812,13 |
| 2074 | 123.502.916,19 | 64.542.861,94 | 58.960.054,26 | 1.715.223.866,39 |
| 2075 | 126.905.647,79 | 63.580.874,62 | 63.324.773,17 | 1.778.548.639,56 |
| 2076 | 130.600.773,01 | 62.715.752,93 | 67.885.020,08 | 1.846.433.659,63 |
| 2077 | 134.536.348,31 | 61.684.461,59 | 72.851.886,72 | 1.919.285.546,35 |
| 2078 | 138.800.198,42 | 60.868.473,03 | 77.931.725,39 | 1.997.217.271,74 |
| 2079 | 143.347.791,51 | 59.911.756,68 | 83.436.034,83 | 2.080.653.306,57 |
| 2080 | 148.236.429,34 | 58.902.138,64 | 89.334.290,70 | 2.169.987.597,27 |
| 2081 | 153.460.897,61 | 57.916.875,57 | 95.544.022,03 | 2.265.531.619,31 |
| 2082 | 159.087.465,42 | 56.943.437,78 | 102.144.027,64 | 2.367.675.646,95 |

LEI DE DIRETRIZES ORÇAMENTÁRIAS - ANEXO DE METAS FISCAIS
LRF Art. 4º, § 2º, Inciso IV, Alínea a (R\$ 1,00)
RELATÓRIO RESUMIDO DA EXECUÇÃO ORÇAMENTÁRIA
LRF Art 53, § 1º, inciso II (R\$ 1,00)

| EXERCÍCIO | RECEITAS PREVIDENCIÁRIAS | DESPESAS PREVIDENCIÁRIAS | RESULTADO PREVIDENCIÁRIO | SALDO FINANCEIRO DO EXERCÍCIO |
|-----------|--------------------------|--------------------------|--------------------------|---------------------------------|
| | Valor (a) | Valor (b) | Valor (c) = (a-b) | (d) = (d Exerc. Anterior) + (c) |
| 2083 | 165.107.486,06 | 56.061.794,55 | 109.045.691,51 | 2.476.721.338,46 |
| 2084 | 171.550.690,51 | 55.176.632,11 | 116.374.058,40 | 2.593.095.396,86 |
| 2085 | 178.428.263,26 | 54.308.319,87 | 124.119.943,39 | 2.717.215.340,25 |
| 2086 | 185.779.597,89 | 53.439.118,93 | 132.340.478,96 | 2.849.555.819,21 |
| 2087 | 193.628.571,99 | 52.560.966,57 | 141.067.605,43 | 2.990.623.424,64 |
| 2088 | 202.009.706,92 | 51.779.769,07 | 150.229.937,85 | 3.140.853.362,49 |
| 2089 | 210.927.758,93 | 50.898.569,28 | 160.029.189,65 | 3.300.882.552,14 |
| 2090 | 220.459.981,65 | 50.105.605,73 | 170.354.375,91 | 3.471.236.928,05 |
| 2091 | 230.590.983,14 | 49.319.184,42 | 181.271.798,72 | 3.652.508.726,78 |
| 2092 | 241.401.722,33 | 48.601.544,18 | 192.800.178,15 | 3.845.308.904,92 |

Definições:

Os valores apresentados no primeiro ano desta tabela referem-se ao apurado no Demonstrativo Previdenciário do Município.
Nº de Meses no Cálculo do 1º Ano: 13.

Receitas Previdenciárias: Custo Normal apurado (incluída a tx. adm.), aplicado sobre a remuneração dos servidores ativos e sobre proventos que excedem o teto do RGPS (+) Compensação Previdenciária (+) Parcela de dívida da Prefeitura para com o RPPS (+) Custo Suplementar apurado, se houver (+) Ganho Financeiro.

Despesas Previdenciárias: Aposentadorias (+) Pensões (+) Auxílios (+) Taxa de Administração do Plano.
Resultado Previdenciário: Receitas Previdenciárias (-) Despesas Previdenciárias.

Saldo Financeiro do Exercício: Saldo anterior (+) Receitas Previdenciárias (-) Despesas Previdenciárias.